

# HAUR HEZKUNTZAKO PROPOSAMENAK

~hirugarren astea~

Estimadas familias,

Lo primero de todo nos gustaría mandaros ánimos y fuerza para seguir estos días. Lo importante en estos momentos es ser pacientes, estar con los nuestros y cuidarnos.

Como ya sabéis, las actividades que se presentan en este documento son orientativas. Son propuestas que os planteamos para realizarlas durante la próxima semana, respetando siempre vuestros ritmos y responsabilidades diarias. Las actividades están secuenciadas por edades, no obstante, podéis ser flexibles y elegir aquellas que consideréis más adecuadas.

Nosotras seguimos estando disponibles entre semana desde el apartado de "Comunicaciones" para aclarar vuestras dudas

Muchas gracias por vuestra disposición.

Un fuerte abrazo.

Profesorado de Infantil



## SONGS: THE FEELINGS

<https://www.youtube.com/watch?v=-J7HcVLsCrY>

<https://www.youtube.com/watch?v=j1QBY35LdfA>

<https://www.youtube.com/watch?v=l4WNrvVjiTw>

<https://www.youtube.com/watch?v=utZr0dPu5sk>

<https://www.youtube.com/watch?v=AiQiMZQM39c>

<https://www.youtube.com/watch?v=1UHtQ4r-rN8>

<https://www.youtube.com/watch?v=ca8SUuG8vdA>

<https://www.youtube.com/watch?v=VEjk3CB61to>

[https://www.youtube.com/watch?time\\_continue=10&v=UsISd1AMNYU&feature=emb\\_logo](https://www.youtube.com/watch?time_continue=10&v=UsISd1AMNYU&feature=emb_logo)



## STORIES

<https://www.youtube.com/watch?v=akTRWJZMks0>

<https://www.youtube.com/watch?v=PL8ziGbejys>

<https://www.youtube.com/watch?v=ITPUxVQ6UIk>

[https://www.academia.edu/39450772/Grumpy\\_Monkey](https://www.academia.edu/39450772/Grumpy_Monkey)




## GUESSING THE FEELINGS

<https://www.youtube.com/watch?v=dOkYKyVFnsS>

<https://www.youtube.com/watch?v=MeNY-RxDJig>



# 3 URTE

ASTELEHENA	ASTEARTEA	ASTEAZKENA	OSTEGUNA	OSTIRALA
<p>Koloretako munstroa: koronabirusa.</p> <p><a href="https://www.youtube.com/watch?v=ajCDisL08NI">https://www.youtube.com/watch?v=ajCDisL08NI</a></p> <p>Nola sentitzen gara gaur? / <i>¿Cómo nos sentimos hoy?</i></p> <p><i>Gure sentimenduei buruzko marrazki bat egingo dugu. / Haremos un dibujo sobre cómo nos sentimos.</i></p>	<p>Emozioekin mimika egingo dugu: aurpegiarekin eta gorputzarekin sentimenduak adieraziko ditugu eta haiek asmatu beharko dituzte. / <i>Haremos mímica con las emociones: expresaremos con la cara y el cuerpo una emoción y ellos tratarán de adivinarlas.</i></p>	<p>Haiekin ipuin bat irakurri eta horri buruz hitz egin. / <i>Leer con ellos un cuento y hablar sobre él.</i></p>	<p>Dominotan jolastu. / <i>Jugar al dominó</i></p>	<p>Zenbakia kopuruarekin lotu. / <i>Asociar el número y la cantidad.</i></p> 

<p>Nola daude landatu ditugun dilistak edo indabak? Hazi dira? Ura behar dute? / <i>¿Cómo están las alubias o lentejas que hemos plantado? ¿Han empezado a crecer? ¿Necesitan agua?</i></p>	<p>Marrazki librea musika entzuten: tenperekin margotu musikarekin sentitzen dutena. / <i>Dibujo libre escuchando música: pintar con témperas lo que siente al escuchar la música.</i></p>	<p>Artelana: eskumuturra botoiekin, makarroiekin... / <i>Manualidad: una pulsera con botones, macarrones...</i></p>	<p>Marrazki bat egin material eta teknika ezberdinekin: kartulinarekin, koloreetako orriekin, tenperekin... Atzean izena idatzi. / <i>Hacer un dibujo con material y técnicas distintas: cartulinas, papeles de colores, tenperas... Poner el nombre por detrás.</i></p>	<p>.Artelana. Puxika batean irina sartu eta apaindu. / <i>Rellenar un globo con harina y decorarlo.</i></p> 
<p>Kantitateekin jolastu: bost bloke jarri, bi kendu, hiru jarri, bat kendu... Zenbat daude kentzen edo jartzen ditugunean? / <i>Jugar con las cantidades: poner cinco bloques, quitar dos, poner tres, quitar uno... ¿Cuántos hay cada vez que quitamos o ponemos?</i></p>	<p>“Pozik bazaude egin txaloka”. Ene kantak: <a href="https://www.youtube.com/watch?v=A7GXS3VLGaI">https://www.youtube.com/watch?v=A7GXS3VLGaI</a> Guztiok dantza egiteko musika: ene kantak, etxean entzuten duzuen... / <i>Música para bailar todos: ene kantak, la que escucháis en casa...</i></p>	<p>Ezkuteketan jolastu. / <i>Jugar al escondite.</i></p>	<p>Plastilinarekin tamaina ezberdinetako forma geometrikoak egin. / <i>Hacer formas geométricas de distintos tamaños con la plastilina.</i></p>	<p>Puzzle bat egin. / <i>Hacer un puzzle.</i></p>

**Lau eta bost urteko ikasleentzat “Jadotxoka” jolasa prestatu da. Psikomotrizitaterako ere, jolas bera planteatu da hiru urtetik aurrera eta familia osoak parte hartu dezan. Jolasaren txantiloia eta argibideak dokumentu honetako 11, 12, 13 eta 14 orrietan topatuko dituzue. Anima zaitetzte! Para el alumnado de cuatro y cinco años se ha planteado el juego de “Jadotxoca”. En el área de Psicomotricidad, también se ha planteado la misma actividad a partir de tres años y para jugar en familia. La plantilla e instrucciones las encontraréis en las páginas 11, 12, 13 y 14 de este documento. ¡Os animamos a participar!**

# 4 URTE

ASTELEHENA	ASTEARTEA	ASTEAZKENA	OSTEGUNA	OSTIRALA
<p>Bideoa:  <a href="https://www.eitb.eu/hiru3/marrazki-bizidunak/hartz-txiki">https://www.eitb.eu/hiru3/marrazki-bizidunak/hartz-txiki</a></p> <p>Umea zer gertatu den azaldu.  <i>Contar qué ha pasado.</i></p>	<p>Ikusi-makusian jolastu sukaldeko gauzekin.</p> <p><i>Veo-veo con las cosas de la cocina</i></p>	<p>Mate: zenbakiak  <a href="http://agrega.hezkuntza.net/repositorio/26012012/d8/es-eu_2012011333_3120501/4_1_5_49_194/index.htm">http://agrega.hezkuntza.net/repositorio/26012012/d8/es-eu_2012011333_3120501/4_1_5_49_194/index.htm</a></p>	<p>Bideoa ikusi  <a href="https://www.youtube.com/watch?v=rw9YBREedTQ">https://www.youtube.com/watch?v=rw9YBREedTQ</a></p> <p>Ipuinak adierazten duena margotu</p> <p><i>Dibujar lo que expresa el cuento</i></p>	<p><b>Tza, tza, tza pasatzen dut erratza.</b>  <b>Tze, tze, tze gela nago garbitzen.</b>  <b>Tzi, tzi, tzi mantala dut jantzi.</b>  <b>Tzo, tzo, tzo Zikindu nintzen atzo.</b>  <b>Tzu, tzu, tzu dantzan tzun pan tzun!</b></p> <p>Ahokorapiloa errepikatu eta ikasi.  <i>Repetir el trabalenguas y aprenderlo</i></p>
<p>Memoryan jolastu  <i>Jugar al Memory</i></p>	<p>Sukaldeko hiru objektu idatzi eta margotu.  <i>Escribir y dibujar tres objetos de la cocina</i></p>	<p>Papera urratu eta bolatxoak egin, bolatxoekin osatu marrazki bat itsatsiz.  <i>Rasgar papeles, hacer bolas y pegarlas en un dibujo</i></p>	<p>Idatzi zenbakiak 0-10 eta 10-0</p>	<p>Urkatuan jolastu (gelako lagunaren izenekin)  <i>Jugar al juego del ahorcado con los nombres de los de clase</i></p>
<p>Hasi Jadotxoka prestatzen (horretarako azalpena behean daukazue, 5 urtekoen atalean)</p>	<p>Jarraitu Jadotxoka egiten  <i>Seguir preparando el Jadotxoka</i></p>	<p>Jarraitu Jadotxoka egiten  <i>Seguir preparando el Jadotxoka</i></p>	<p>Jarraitu Jadotxoka egiten  <i>Seguir preparando el Jadotxoka</i></p>	<p>Jadotxoka amaitu eta jolastu  <i>Terminar el Jadotxoka y jugar con él</i></p>

Empezar a preparar el Jadotxoka (explicaciones en el apartado de 5 años. A continuación, os dejamos lo que se debe hacer en cada casilla)				
---	--	--	--	--












1. **LAUKIAN** – Az hasten diren hiru hitz esan (Decir 3 palabras que empiecen por la letra A)
2. **LAUKIAN**- Zubitik zubira
3. **LAUKIAN**- 3+2 gehiketa egin (Sumar 3+2)
4. **LAUKIAN**- Musika tresnaren mimika egin eta asmatu (Hacer con mímica como si tocaras un instrumento y acertar cuál es)
5. **LAUKIAN**- Jadotxo
6. **LAUKIAN**- itzulipurdia egin (haz una voltereta)
7. **LAUKIAN**- Zubitik zubira
8. **LAUKIAN**- Bilatu hiru objektu urdin (Buscar tres cosas azules)
9. **LAUKIAN**-0tik 10era zenbatu 8(Contar del 0 al 10)
10. **LAUKIAN**- Jadotxo
11. **LAUKIAN**- 8 salto eman bi oin elkarrekin (da 8 saltos con los pies juntos)
12. **LAUKIAN**- Asmakizuna animali batekin (Adivinanza de un animal)
13. **LAUKIAN**- Txanda bat jolastu gabe
14. **LAUKIAN**- Lurreko garraibidea margotu (Dibuja un transporte de tierra)
15. **LAUKIAN**- Jadotxo
16. **LAUKIAN**- Iz hasten diren hiru hitz esan (Decir 3 palabras que empiecen por la letra I)
17. **LAUKIAN**- Pozik, Triste eta haserre aurpegiak jarri (Poner cara de triste, alegre y enfadada/o)
18. **LAUKIAN**- Piktionary: animali bat margatu eta gainerakoak asmatu (Piktionary: dibujar un animal y que los/las demás lo acierten).
19. **LAUKIAN**- Abesti bat kantatu (Cantar una canción).
20. **LAUKIAN** – Jadotxo
21. **LAUKIAN** – Arrastaka ibili (Andar a rastras)
22. **LAUKIAN**- 5+3 gehiketa egin (Sumar 5+3)
23. **LAUKIAN** - Txanda bat jolastu gabe
24. **LAUKIAN** – Esan 3 hezur (Decir 3 huesos)
25. **LAUKIAN** – Jadotxo
26. **LAUKIAN** - “Dona- dona katona,...” jarraitu ( “Dona- dona katona,...” seguir)
27. **LAUKIAN** - Musika dantzatu
28. **LAUKIAN** - 4 animaliarena egin (Hacer la mímica y onomatopeya de 4 animales)
29. **LAUKIAN** – 5 frutak esan (Decir 4 animales)
30. **LAUKIAN** - Jadotxo
31. **LAUKIAN** - Ja-ja berriro hastera
32. **LAUKIAN** – Idatzi 3 kontsonante eskuan eta gainerakoak asmatu (Escribir en la palma de la mano 3 consonantes y los/las demás que las acierten)

# 5 URTE













ASTELEHENA LUNES	ASTEARTEA MARTES	ASTEAZKENA MIÉRCOLES	OSTEGUNA JUEVES	OSTIRALA VIERNES
7 ezberdintasunak bilatu: <a href="https://cutt.ly/FtnYegy">https://cutt.ly/FtnYegy</a> <i>Encontrar las siete diferencias</i>	Emozioen dadoetan jolastu: <a href="https://cutt.ly/ztnT5PK">https://cutt.ly/ztnT5PK</a> <i>Jugar al dado de las emociones</i>	Lasaitasunaren potea egin: <a href="https://cutt.ly/7tnT0ST">https://cutt.ly/7tnT0ST</a> <i>Hacer el bote de la calma</i>	Ipuina: <a href="https://cutt.ly/rtmmlQv">https://cutt.ly/rtmmlQv</a> entzun ondoren marrazkia egin.  <i>Tras escuchar el cuento realizar un dibujo del mismo</i>	Alfabetoa egin etxeko gelaren bat apaintzeko: <a href="https://cutt.ly/ztnUkic">https://cutt.ly/ztnUkic</a> <a href="https://cutt.ly/ytnUnL2">https://cutt.ly/ytnUnL2</a> <i>Hacer un alfabeto para decorar algún apartado de la casa</i>
“Domino” jolastu <i>Jugar al dominó</i>	Zuek egindakoa “autodefinido”-a: alaitasuna, tristura, nazka, beldurra...  <i>Crear vuestro propio autodefinido de las emociones: felicidad, tristeza, asco, miedo...</i>	Grafo: <a href="https://cutt.ly/2tnYUSa">https://cutt.ly/2tnYUSa</a>  <i>Grafomotricidad</i>	Yogatxiki: <a href="https://cutt.ly/7tnYXlc">https://cutt.ly/7tnYXlc</a> Mantra beraiek euskaraz dakite: <a href="https://cutt.ly/gtnYBUr">https://cutt.ly/gtnYBUr</a>  Yoga <i>Mantra: la saben en euskara</i>	Serieak egin: pegatinak erabiliz, objektuak erabiliz....  Hacer series: utilizando pegatinas, algunos objetos de casa...
Hasi JadotxOka prestatzen (argibideak behean aurki ditzakezue)  <i>Comenzar a preparar “JadotxOca”</i>	Jarraitu JadotxOka egiten  <i>Continuar preparando “JadotxOca”</i>	5 Batuketak eta 5 kenketak  <i>5 sumas y restas</i>	Mimikaren bitartez emozioak asmatu.  <i>A través de la mímica adivinar emociones</i>	JadotxOka amaitu eta jolastu.  <i>Terminar JadotxOca y jugar</i>

JadotxOka jolasa sortzeko plantilla / Plantilla para crear el juego “JadotxOca”



13	 TXANDA 1 JOLASTU GABE	12	11	10		9	8
14	27	26	25		24	23	TXANDA 1 JOLASTU GABE
15	28	 <b>JadotxOka</b>  <b>AMAIERA</b>				22	7
	29					23	
16	30		31	 JAJA BERRIRO HASTERA	32	21	6
17	18	19	20		5		
<b>HASIERA</b>	1	2	ZUBITIK 	3	4		



13	 <b>1</b> TURNO SIN JUGAR	12	11	10		9	8
14	27	26	25		24	23	<b>1</b> TURNO SIN JUGAR
15	28	 <b>JadotxOca</b>  <b>FIN</b>				22	7
	29					21	 <b>A PUNTE</b> 
16	30		31	 <b>JAJA A VOLVER A EMPEZAR</b>	32	6	
17	18	19	20		5		
<b>PRINCIPIO</b>	1	2	<b>DE PUNTE</b> 	3	4		

Kolore desberdinetako laukiak sortuko dira eta kolore bakoitzak froga baten ebazpena suposatuko du. Adibidez: / *Se van a crear diferentes casillas con distintos colores, los cuales supondrán la resolución de una prueba. Por ejemplo:*

1. GORRIA: EMOZIOAK (mimikaren bitartez zer emozio den asmatu beharko dute) ROJO: EMOCIONES ( a través de la mímica deberán descubrir de qué emoción se trata)
2. URDINA: MATEMATIKA ( Batuketa edo kenketa desberdinak ebatzi / zenbaki baten aurrekoa edo atzekoa esan / zenbakien eskailera (behetik gora edo goitik behera esatea/ Kontrakoak landu (handia-txikia / lodia/estua edo mehea/ luzea-motza) AZUL: MATEMÁTICA (Resolver diferentes sumas o restas / decir el número anterior y siguiente / decir la escalera numérica (de abajo-arriba y de arriba-abajo)/ Trabajar los contrarios (grande-pequeño/ ancho-estrecho / largo-corto)
3. BERDEA: ASMAKIZUNAK (<http://www.pinpilinekin.com/2017/11/garraibideak-errefortzu-materialak.html>) VERDE: ADIVINANZAS <https://es.slideshare.net/jlayana/adivinizas-medios-transporte>
4. HORIA: IRAKURKETA- IDAZKETA(Letra batekin hasten diren 4 hitz esan edo idatzi "A LETRA – AHOA, ALFABETOA, AHATEA, AITITE" / alfabetoa esan / letra batekin sor daitezkeen silabak bota " B – BA BE BI BO BU") AMARILLO: LECTURA-ESCRITURA ( Decir 4 palabras que empiecen por una letra o escribirlas " letra A:AMIGO-ABUELO-ARROZ-AGUA" / Decir el alfabeto / decir las sílabas que pueden formarse con una letra "B- BA BE BI BO BU".
5. LARANJA: AHOKORAPILOAK ERREPIKATU NARANJA: REPETIR TRABALENGUAS: <https://juegosinfantiles.bosquedefantasias.com/blog/fichas-trabalenguas-ninos>

Marigorringo  
txurigorringo,  
bihar eguzki  
ala  
euri egingo?

Kokomiko,  
kokomiko,  
geldirik hor, mutiko.  
Kokomiko,  
kokomiko  
hondatuta betiko!

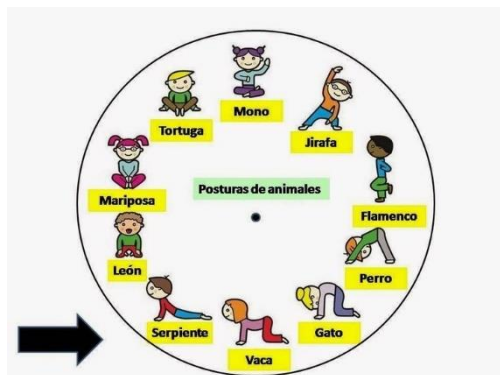
Entzun, erantzun,  
entzun, erantzun.  
Barnean, kanpoan,  
hitzak oihartzun!

Akerrak adarrak okerrak  
ditu,  
adarrak okerrak akerrak  
ditu,  
adarrak akerrak okerrak  
ditu,  
okerrak adarrak akerrak  
ditu.

Tantarik tanta  
euriak kanta  
hodeia zutik  
eta erreka etzanda!  
Txokolo mokolo txingo  
txingola mingola txango  
txankala mankala zart  
zankulu zinkulu zirt

ARAUAK DENON ARTEAN EZARRI, BAINA, ADIBIDEZ: / LAS NORMAS DEL JUEGO LAS ESTABLECÉIS ENTRE TODOS, PERO, POR EJEMPLO:













- TXANDA BAT JOLASTU GABE LAUKIAN ERORTZEN BAZARA... Arnasketa (arnasa hartuz olatuen mugimenduaren antzera, puxika baten moduan...), meditazio, yoga egitera, hala nola: *Si caes en la casilla de un turno sin jugar, podría ser un gran momento para hacer alguna respiración (coger aire imitando el movimiento de las olas, como si inflásemos un globo...), meditación, yoga, así como:*
- SA TA NA MA : <https://www.youtube.com/watch?v=n3BSZrpHZwo>



Psicomotrizitatearen eremutik "Jadotxok ere gorputza mugitzen du" jolasa aurkezten da. "JadotxOka" jolasaren moldaketa bat da, hiru urtetik aurrera eta familian jolasteko. Hurrengo orrietan txantiloia eta argibideak agertzen dira. ONDO PASA!

Desde el área de Psicomotricidad se presenta el juego "Jadotxo también mueve su cuerpo". Es una adaptación de juego de "JadotxOca", para jugar en familia a partir de los tres años. La plantilla y las instrucciones se encuentran en las siguientes páginas. ¡DISFRUTAD!

# JADOTXOK ERE GORPUTZAMUGITZEN BADAKI, GOAZEN JOLASTERA!

13  TXANDA JOLASTU GABE	12	11	10 	9	8	
14	27	26	25 	24	23 TXANDA JOLASTU GABE 	
15 	28	 <b>JadotxOka</b>  <b>AMAIERA</b>			22	7 ZUBIRA 
16	29	30 	31  JAJA BERRIRO HASTERA	32	21	6
	17	18	19	20 		5 
HASIERA	1	2  ZUBITIK	3	4		

1.- 10 SALTO ESKUAK TXALOKATUZ. / 10 SALTOS MIENTRAS DAS PALMAS.

2.- ZUBIRI-ZUBIRI, DADOA ASTINDU BERRIZ. / DE PUENTE A PUENTE Y VUELVO A TIRAR EL DADO.

3.- ITZULIPURDI BAT EGIN OHEAREN GAINEAN. KONTUZ! MINIK HARTU GABE. / HAZ UNA VOLTERETA EN LA CAMA. ¡CUIDADO! SIN HACERTE DAÑO.

4.- PAPEREZKO BOLATXO BAT EGIN, LURREAN UTZI, ETA PUTZ EGINEZ MUGITU 2 METRO. / HAZ UNA BOLA DE PAPEL, DEJALA EN EL SUELO, Y SOPLANDO ARRASTRALA 2 METROS.

5.- HAU ZORTE ONA! HURRENGO JADOTXORAINO JOAN. / ¡ESTO SI QUE ES SUERTE!, VETE HASTA EL SIGUIENTE JADOTXO.

6.- FAMILIAREKIN DANTZATZERA! / ¡A BAILAR CON LA FAMILIA!

[https://www.youtube.com/watch?v=A7GXS3VLGal&list=OLAK5uy\\_lmtcW1mMdkNaetP5Ofv6OgYuB9UD59Z4o&index=4](https://www.youtube.com/watch?v=A7GXS3VLGal&list=OLAK5uy_lmtcW1mMdkNaetP5Ofv6OgYuB9UD59Z4o&index=4)

7.- ZUBIRI-ZUBIRI, DADOA ASTINDU BERRIZ. / DE PUENTE A PUENTE Y VUELVO A TIRAR EL DADO.

8.- OINAREKIN BULTZATUZ ARRASTAKA ERAMAN ETXEKO PASABIDETIK PAPEREZKO BOLATXOA. / EMPUJA CON EL PIE LA BOLA DE PAPEL ARRASTRÁNDOLA POR EL PASILLO.

9.- SALTO EGIN HANKA BATEKIN. / SALTA A LA PATA COJA.

10.- HAU ZORTE ONA! HURRENGO JADOTXORAINO JOAN. / ¡ESTO SI QUE ES SUERTE!, VETE HASTA EL SIGUIENTE JADOTXO.

11.- LURREAN JEZARRI ETA IPURDIAREKIN ATZERAKA IBILI. / SIENTATE EN EL SUELO Y CON EL CULO MUEVETE HACIA ATRÁS.

12.- FAMILIAREKIN DANTZATZERA! / ¡A BAILAR CON LA FAMILIA!

[https://www.youtube.com/watch?v=a0izQGWRGFw&list=OLAK5uy\\_lmtcW1mMdkNaetP5Ofv6OgYuB9UD59Z4o&index=6](https://www.youtube.com/watch?v=a0izQGWRGFw&list=OLAK5uy_lmtcW1mMdkNaetP5Ofv6OgYuB9UD59Z4o&index=6)

13.- TXANDA BAT JOLASTU GABE, MANTRA EGIN BITARTEAN. / UN TURNO SIN JUGAR, HAZ EL MANTRA. ¡M HAPPY MANTRA

<https://www.youtube.com/watch?v=RJML7YRkZrc&t=12s>

14.- KROKETARENA EGIN. / HAZ LA CROQUETA.

15.- HAU ZORTE ONA! HURRENGO JADOTXORAINO JOAN. / ¡ESTO SI QUE ES SUERTE!, VETE HASTA EL SIGUIENTE JADOTXO.

16.- PUXIKA BAT ERAMAN ESKU BATETIK BESTERA ETXEKO GELETATIK. / LLEVA UN GLOBO DE UNA MANO A OTRA POR LAS HABITACIONES DE LA CASA.

17.- BURUAN PELUTXE BAT JARRI ETA OREKA MANTENDUZ IBILBIDE BAT EGIN ETXETIK. / PONTE UN PELUCHE EN LA CABEZA Y MANTENIENDO EL EQUILIBRIO HAZ UN RECORRIDO POR LA CASA.

18.- FAMILIAREKIN DANTZATZERA! / ¡A BAILAR CON LA FAMILIA! <https://www.youtube.com/watch?v=guzvLJHe88>

19.- NARRAS IBILI SABELA LURREAN IZANDA. / ARRASTRATE MANTENIENDO LA TRIPA EN EL SUELO.

20.- HAU ZORTE ONA! HURRENGO JADOTXORAINO JOAN. / ¡ESTO SI QUE ES SUERTE!, VETE HASTA EL SIGUIENTE JADOTXO.

21.- PILOTAREKIN BOTEAK EMAN. / DA BOTES CON LA PELOTA.

22.- LOTU SOKA, ZINTA BAT BI AULKIETATIK ETA ZEHARKATU AZPITIK. / ATA UNA CUERDA, CINTA A DOS SILLAS Y PASA POR DEBAJO.

23.- TXANDA BAT JOLASTU GABE, MANTRA EGIN BITARTEAN. / UN TURNO SIN JUGAR, HAZ EL MANTRA. I'M HAPPY MANTRA  
<https://www.youtube.com/watch?v=RJML7YRkZrc&t=12s>

24.- FAMILIAREKIN DANTZATZERA! / ¡A BAILAR CON LA FAMILIA! <https://www.youtube.com/watch?v=JPSGGarrWSA>

25.- HAU ZORTE ONA! HURRENGO JADOTXORAINO JOAN. / ¡ESTO SI QUE ES SUERTE!, VETE HASTA EL SIGUIENTE JADOTXO.

26.- FAMILIAKO SENIDEEKIN TREN BAT OSATU, GIDARIAK ESKUEKIN PILOTA BAT PASATUKO DIO ATZEKOARI, ETA AZKENAK PILOTA HARTZEAN GIDARI JARRIKO DA. / FORMAR UN TREN TODOS LOS MIEMBROS DE LA FAMILIA, EL MAQUINISTA PASARÁ HACIA ATRÁS LA PELOTA Y EL ÚLTIMO AL COGER LA PELOTA PASARÁ A SER MAQUINISTA.

27.- SAIATU ZAITEZ ITZULIPURDIA ATZERAKA EGITEN. / INTENTA HACER LA VOLTERETA HACIA ATRÁS.

28.- SOFATIK LURRERA SALTO EGIN ETA ALDERANTZIZ, LURRA ONDO BABESTU. / SALTA DEL SOFA AL SUELO Y AL REVÉS, PROTEGE BIEN EL SUELO.

29.- IPINI KUXINAK LURREAN ETA SALTO EGIN BATETIK BESTERA IGELAK MODUAN. / PON COJINES EN EL SUELO Y SALTA DE UNO A OTRO COMO RANAS.

30.- HAU ZORTE ONA! HURRENGO JADOTXORAINO JOAN. / ¡ESTO SI QUE ES SUERTE!, VETE HASTA EL SIGUIENTE JADOTXO. ZORIONAK! ¡HAS GANADO!

31.- OOOHHHHH! BERRIRO HASTERA! / ¡VUELTA A EMPEZAR!

32.- FAMILIAREKIN DANTZATZERA! / ¡A BAILAR CON LA FAMILIA! <https://www.youtube.com/watch?v=PU4PmLYxWzl>